

1. 手書きの生徒は、作文ノートを購入していただき、ノートに書いた作文を画像として送信していただく
2. パソコン入力できる生徒は、パソコンで作文を書き、それをウェブから送信していただく

作文ノートには、次のようなものがあります。

ジャポニカ学習帳 作文帳 120字

<https://www.amazon.co.jp/dp/B00CBNV4VS/>


(低学年用)



コクヨ キャンパスノート 作文罫 200字

<https://www.amazon.co.jp/dp/B0012ORDXA/>

(中高学年用)

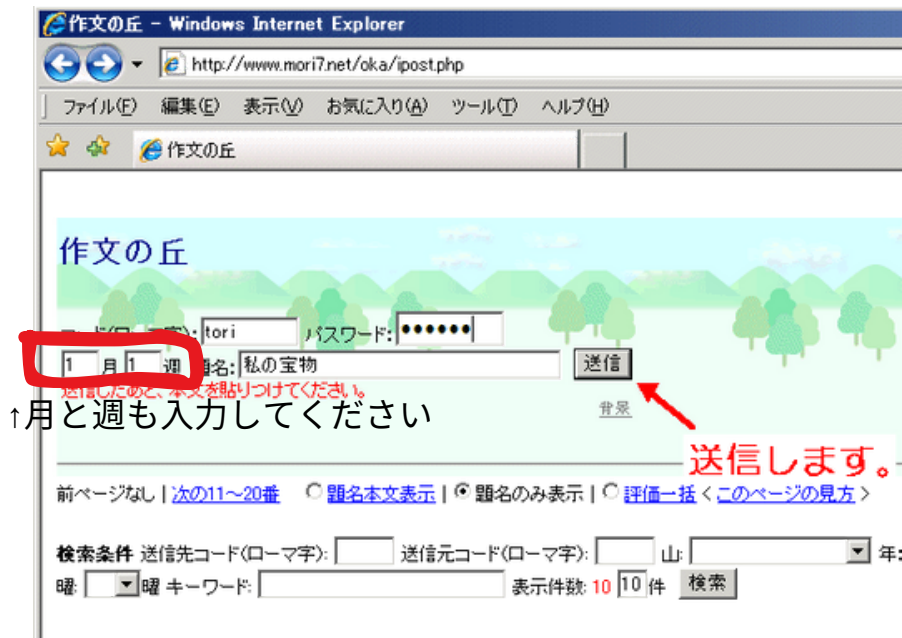


作文の画像送信の仕方は、下記のとおりですが、わかりにくい場合は、いつでもお電話でおたずねください。

1. 作文の丘に行き、コード、パスワードを入れます。

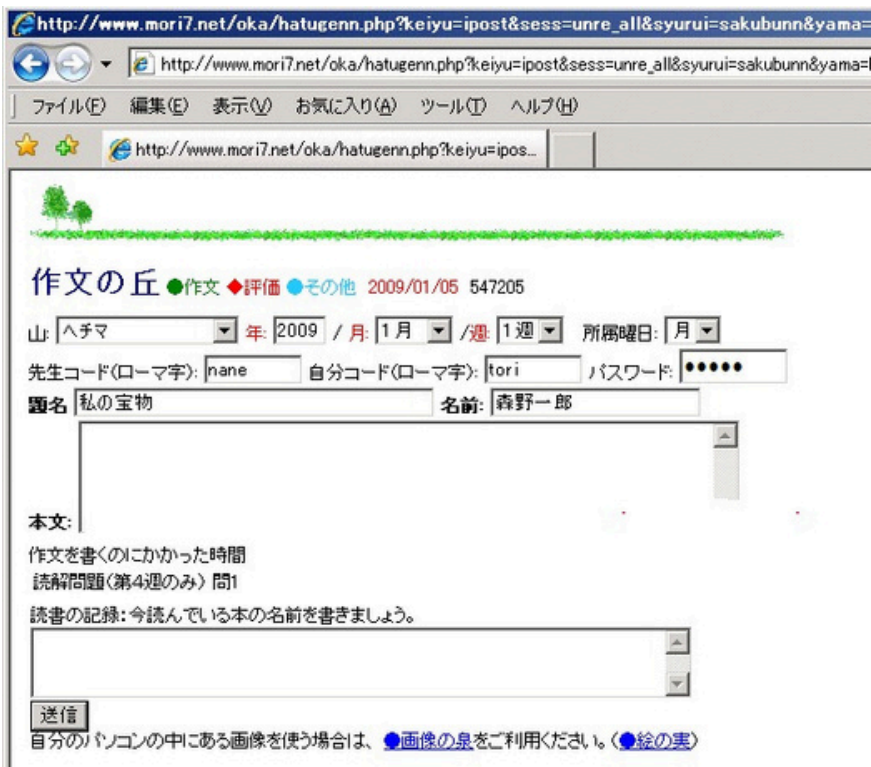


「作文の丘」は、言葉の森ホームページの「8.作文の丘」か、オンラインクラスカレンダーの「丘」のリンクをクリックすると見られます。



2. 本文は空欄で結構です。

本文にgoogleフォトなどの共有リンクを貼り付けることもできます。



3. 「参照」ボタンをクリックし、パソコンの中にあるJPGファイルをアップロードします。(ファイルが複数枚あるときは、参照を複数回繰り返し、最後にまとめて送信します)


ヘルプ - Windows Internet Explorer

http://www.mori7.net/oka/hatugenn.php?modoru=modotta&colb=&rowb=&syurui=sakubunn&to

ファイル(F) 編集(E) 表示(V) お気に入り(A) ツール(T) ヘルプ(H)

ヘルプ

これでよかったら、もう一度送信ボタンを押してね。



よくなかったら、前の画面に戻ってください。

「参照」ボタンをクリックします。

★手書き原稿をアップロードする人は、参照で入れてください。
 手書き原稿をアップロードしない人は、そのまま送信してください。
 ↓1月からこちらのJPGを使ってください。(12月まで)
 JPG原稿アップロード:(JPGのみ10枚まで可)

↓こちらのPDFは12月まで。1月からは原則として使わなくなります。
 PDF原稿アップロード: (PDFのみ1枚)
 (PDFのサイズは2MBまで)

年	月	週	長間	内容	字数	構成	題材	表現	主題	表記
2009	01	1	日	◎	5字					◎
曜日	先生	問1	問2	問3	問4	問5	問6	問7	問8	
ee	name									

送信 送信に時間がかかりますが、送信ボタンは一度だけしてください。

4. 自分のパソコンの中からアップロードするJPGファイルを探します (例の場合は4つ)。

ファイルの選択

ファイルの場所: cs:an

最近使ったファイル

デスクトップ

マイ ネットワーク

000u[

200812241 * 1343948 UU01 .jpe

200812231 * 1343948 0002 .jpe

200812231 * 1343948 0003 .jpe

200812241 * 1343948 UU04 .jpe

パソコンの中にあるファイルの1つめを選択します。

ファイル名(N):

ファイルの種類(T): すべてのファイル (*.*)

↓こちらのPDFは12月まで、1月からは原則として使わなくなります。
 PDF原稿アップロード: (PDFのみ1枚)
 (PDFのサイズは2MBまで)

年	月	週	長間	内容	字数	構成	題材	表現	主題	表記
2009	01	1	日	◎	5字					◎
曜日	先生	問1	問2	問3	問4	問5	問6	問7	問8	
ee	name									

送信 送信に時間がかかりますが、送信ボタンは一度だけしてください。

5. 1つずつ順に「参照」でアップロードします (図は1つ目のファイルがアップロードされる状態)。

ヘルプ - Windows Internet Explorer

http://www.mori7.net/oka/hatugenn.php?modoru=modotta&colb=&rowb=&syurui=sakubunn&to

ヘルプ

これでよかったら、もう一度送信ボタンを押。 **1つ目のファイルが選択された状態です。続けて「参照」ボタンをクリックします。**

よくなかったら、前の画面に戻ってください。

★手書き原稿をアップロードする人は、参照を入れてください。
手書き原稿をアップロードしない人は、そのまま送信してください。
↓1月からこちらのJPGを使ってください。(12月も可)
JPG原稿アップロード:(JPGのみ10枚まで可)

[remove](#) 20081229111343948_0001.jpg

↓こちらのPDFは12月まで。1月からは原則として使わなくなります。

PDF原稿アップロード: (PDFのみ1枚)
(PDFのサイズは2MBまで)

年	月	週	長問	内容	字数	構成	題材	表現	主題	表記
2009	01	1	日	◎	5字					◎
曜日	先生	問1	問2	問3	問4	問5	問6	問7	問8	
ee	name									

送信に時間がかかりますが、**送信ボタンは一度だけ**してください。

6. 全部を「参照」でアップロードしたら「送信」ボタンを押します。

ヘルプ - Windows Internet Explorer

http://www.mori7.net/oka/hatugenn.php?modoru=modotta&colb=&rowb=&syurui=sakubunn&to

ヘルプ

これでよかったら、もう一度送信。 **ファイルがすべて選択された状態です。続けて「送信」ボタンを押します。(送信ボタンを一度だけ)**

よくなかったら、前の画面に戻ってください。

★手書き原稿をアップロードする人は、参照を入れてください。
手書き原稿をアップロードしない人は、そのまま送信してください。
↓1月からこちらのJPGを使ってください。(12月も可)
JPG原稿アップロード:(JPGのみ10枚まで可)

[remove](#) 20081229111343948_0001.jpg
[remove](#) 20081229111343948_0002.jpg
[remove](#) 20081229111343948_0003.jpg
[remove](#) 20081229111343948_0004.jpg

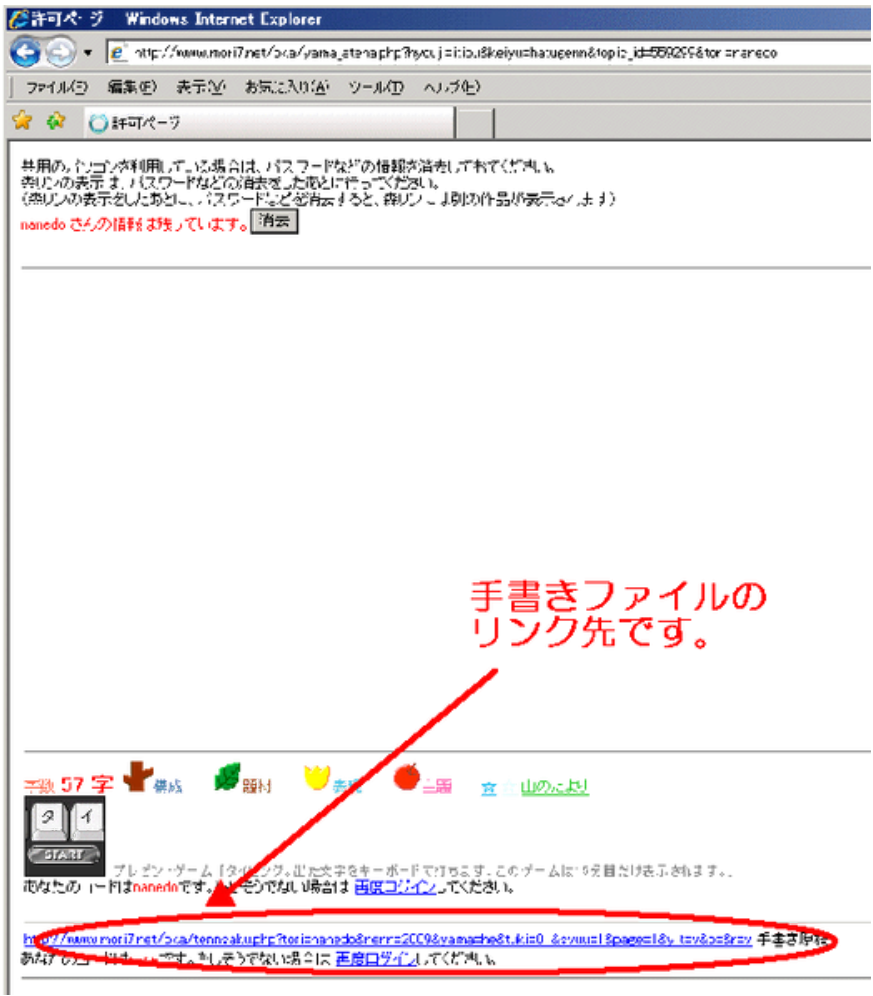
↓こちらのPDFは12月まで。1月からは原則として使わなくなります。

PDF原稿アップロード: (PDFのみ1枚)
(PDFのサイズは2MBまで)

年	月	週	長問	内容	字数	構成	題材	表現	主題	表記
2009	1	1	日	◎	5字					◎
曜日	先生	問1	問2	問3	問4	問5	問6	問7	問8	
ee	name									

送信に時間がかかりますが、**送信ボタンは一度だけ**してください。

7. アップロードが成功すると画面が切り替わります。



8. 手書き原稿がアップロードされた状態。

